

Aşağıdaki tabloda BIST 30 şirketlerinin son üç aylık yabancı takas oranlarını, oran değişimlerini, bu dönemki en düşük ve en yüksek yabancı takas oranlarını ve ilgili tarihlere dair fiyatlar ile yabancı yatırımcıların son dönem aktivitelerini görebilirsiniz.

Tablodaki verilere baktığımızda, yüksek yabancı takas oranına karşın AKBNK, SAHOL, ISCTR, EREGL ve SISE hisselerinde pozisyon azalışı dikkat çekiyor.

XU030 Yabancı Takas Oranları (YTO), Son 3 Ay

29 Ağustos 2024 Perşembe işlemleri sonucu oluşan,
03 Eylül 2024 Salı takas verileri kullanılmıştır.

Kod	Son Fiyat	Son Yab. Tks. Oranı	Δ (Oran, bp)			Son 3 Ay En Yüksek / En Düşük Yabancı Takas Oranı(YTO)	Δ (Oran, bp)	Tks.Tarihi ve YTO Eğilimi	Fiyat (T-2)	Δ (Fiyat,%)	Yabancı Aksiyonu		
			1 hafta	1 ay	3 ay								
TCELL	98.80	60.13	28	-72	-626	En Düşük En Yüksek	59.76 66.38	37 -626	26.08.2024 03.06.2024	▲ ▲	95.00 95.75	4.0 3.2	Dengeli
KCHOL	194.70	54.97	3	-250	-654	En Düşük En Yüksek	54.94 61.51	3 -654	27.08.2024 03.06.2024	▲ ▲	185.20 249.00	5.1 -21.8	Dengeli
AKBNK	61.25	52.97	-19	-85	-503	En Düşük En Yüksek	52.97 58.00	0 -503	03.09.2024 03.06.2024	▲ ▲	58.30 65.70	5.1 -6.8	Son Dönemde Satıcılar
BIMAS	556.00	48.79	5	-35	-70	En Düşük En Yüksek	47.60 49.69	119 -90	12.07.2024 05.06.2024	▲ ▲	541.15 495.05	2.7 12.3	Son Dönemde Alıcılar
SAHOL	92.70	43.97	-139	-310	-574	En Düşük En Yüksek	43.97 50.05	0 -608	03.09.2024 06.06.2024	▲ ▲	88.00 97.70	5.3 -5.1	Son Dönemde Satıcılar
FROTO	952.50	36.93	24	-173	-450	En Düşük En Yüksek	36.59 41.59	34 -467	02.09.2024 04.06.2024	▲ ▲	920.00 1,093.00	3.5 -12.9	Dengeli
YKBNK	33.18	36.59	-28	-187	-468	En Düşük En Yüksek	36.34 41.27	25 -468	19.08.2024 03.06.2024	▲ ▲	28.90 34.22	14.8 -3.0	Dengeli
ISCTR	13.66	33.76	-72	-417	-564	En Düşük En Yüksek	33.76 39.40	0 -564	03.09.2024 03.06.2024	▲ ▲	13.22 15.88	3.3 -14.0	Son Dönemde Satıcılar
TOASO	240.80	32.04	18	-19	-93	En Düşük En Yüksek	30.62 32.97	142 -93	01.07.2024 03.06.2024	▲ ▲	342.75 316.75	-29.7 -24.0	Dengeli
ASELS	58.45	32.00	16	3	-75	En Düşük En Yüksek	30.57 32.75	143 -75	01.07.2024 03.06.2024	▲ ▲	59.90 60.10	-2.4 -2.7	Dengeli
ENKAI	50.60	29.31	26	169	222	En Düşük En Yüksek	26.86 29.41	245 -9	01.07.2024 02.09.2024	▼ ▲	41.24 49.08	22.7 3.1	Alıcılar
TUPRS	169.10	28.12	3	-76	-801	En Düşük En Yüksek	27.86 36.13	26 -801	16.08.2024 03.06.2024	▲ ▲	159.00 182.90	6.4 -7.5	Son Dönemde Alıcılar
THYAO	304.50	25.11	13	94	-98	En Düşük En Yüksek	23.44 26.10	167 -98	26.06.2024 03.06.2024	▲ ▲	310.25 306.00	-1.9 -0.5	Alıcılar
PGSUS	235.00	20.94	65	14	-200	En Düşük En Yüksek	20.01 22.94	93 -200	20.08.2024 03.06.2024	▲ ▲	218.10 206.30	7.7 13.9	Son Dönemde Alıcılar
KOZAL	25.52	19.58	-147	130	284	En Düşük En Yüksek	15.44 21.50	414 -193	13.06.2024 26.08.2024	▼ ▲	21.00 28.68	21.5 -11.0	Dengeli
EREGL	48.94	17.09	-20	-76	-305	En Düşük En Yüksek	17.09 20.72	0 -364	03.09.2024 21.06.2024	▲ ▲	48.34 51.60	1.2 -5.2	Dengeli
SISE	43.34	16.52	-17	-51	-238	En Düşük En Yüksek	16.52 18.91	0 -238	03.09.2024 03.06.2024	▲ ▲	43.42 52.48	-0.2 -17.4	Yoğun Satıcılar
DOAS	229.70	15.96	-41	16	-508	En Düşük En Yüksek	15.56 21.23	40 -527	14.08.2024 04.06.2024	▲ ▲	215.60 290.34	6.5 -20.9	Dengeli
EKGYO	12.29	14.62	-51	-22	-145	En Düşük En Yüksek	13.95 16.07	67 -145	13.06.2024 03.06.2024	▲ ▲	8.67 9.12	41.8 34.8	Son Dönemde Satıcılar
KRDMD	23.28	13.27	-196	-155	-303	En Düşük En Yüksek	13.27 16.38	0 -311	03.09.2024 05.06.2024	▲ ▲	22.98 30.48	1.3 -23.6	Dengeli
HEKTS	12.34	13.03	6	13	-135	En Düşük En Yüksek	12.57 14.38	46 -135	14.08.2024 03.06.2024	▲ ▲	11.55 14.93	6.8 -17.3	Dengeli
ASTOR	78.80	11.18	-77	-526	547	En Düşük En Yüksek	5.22 18.03	596 -685	28.06.2024 30.07.2024	▼ ▲	94.50 96.96	-16.6 -18.7	Satıcılar
PETKM	23.26	10.75	-34	-31	-110	En Düşük En Yüksek	10.73 13.44	1 -269	14.08.2024 09.07.2024	▲ ▲	21.10 23.10	10.2 0.7	Satıcılar
ALARK	96.80	10.35	-20	-297	-922	En Düşük En Yüksek	10.23 19.57	12 -922	02.09.2024 03.06.2024	▲ ▲	95.75 122.50	1.1 -21.0	Son Dönemde Satıcılar
KONTR	49.92	9.71	-4	-156	1	En Düşük En Yüksek	8.43 13.63	128 -392	26.06.2024 16.07.2024	▼ ▲	55.96 54.97	-10.8 -9.2	Dengeli
SASA	4.98	9.33	5	-33	-56	En Düşük En Yüksek	9.24 9.89	9 -56	28.08.2024 03.06.2024	▲ ▲	4.56 5.74	9.2 -13.2	Dengeli
GARAN	114.80	9.00	12	-91	-94	En Düşük En Yüksek	8.87 10.13	12 -113	27.08.2024 04.06.2024	▲ ▲	109.00 107.80	5.3 6.5	Dengeli
GUBRF	174.40	8.26	3	55	4	En Düşük En Yüksek	7.52 9.65	74 -139	28.06.2024 26.08.2024	▼ ▲	142.00 175.20	22.8 -0.5	Dengeli
BRSAN	457.75	7.84	-1	48	-113	En Düşük En Yüksek	7.25 9.46	59 -162	14.08.2024 21.06.2024	▲ ▲	375.75 474.00	21.8 -3.4	Son Dönemde Satıcılar
OYAKC	69.80	2.64	-11	-47	-13	En Düşük En Yüksek	2.64 3.17	0 -53	03.09.2024 30.07.2024	▲ ▲	68.60 79.00	1.7 -11.6	Dengeli

- * Yabancıların görece daha çok tercih ettikleri (yabancı takas oranı yüksek) hisseler
- * Yabancıların görece daha az tercih ettikleri (yabancı takas oranı düşük) hisseler

BIST 100 Şirketlerinin periyodik yabancı takas oranı değişimleri

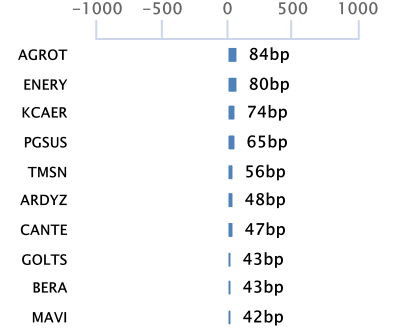
Aşağıdaki tabloda BIST 100 şirketlerinin son bir hafta, iki hafta, bir ay, üç ay ve altı aylık dönemlerde yabancı takas oranlarındaki değişimleri takası en çok artan ve azalan ilk on şirket bazında görebilirsiniz.

ENERY son 6 Aylık dönemde yabancı takas oranında devam eden düzenli artış ile ;TKNSA ise son 6 Aylık dönemde yabancı takas oranında devam eden düzenli azalış ile dikkat çekmektedir.

YABANCI TAKAS ORANI EN ÇOK ARTAN İLK 10 HİSSE (BIST - 100, bp)

	Haftalık	2 Haftalık	Aylık	3 Aylık	6 Aylık
1	AGROT 84 bp	AGROT 166 bp	ENERY 366 bp	ENERY 728 bp	TABGD 1,515 bp
2	ENERY 80 bp	QUAGR 154 bp	TABGD 272 bp	TABGD 697 bp	AKFYE 1,437 bp
3	KCAER 74 bp	MAVI 143 bp	MAVI 233 bp	ASTOR 547 bp	ENERY 950 bp
4	PGSUS 65 bp	ENERY 107 bp	ENKAI 169 bp	AGROT 512 bp	AGROT 698 bp
5	TMSN 56 bp	PGSUS 93 bp	QUAGR 157 bp	MAVI 320 bp	REEDR 667 bp
6	ARDYZ 48 bp	BTCIM 86 bp	AEFES 145 bp	KOZAL 284 bp	ASTOR 504 bp
7	CANTE 47 bp	ENKAI 79 bp	KOZAL 130 bp	ULKER 251 bp	CWENE 291 bp
8	GOLTS 43 bp	KCAER 77 bp	KCAER 98 bp	ENKAI 222 bp	MIATK 290 bp
9	BERA 43 bp	TABGD 74 bp	THYAO 94 bp	AKFYE 196 bp	TAVHL 241 bp
10	MAVI 42 bp	SDTTR 71 bp	TAVHL 90 bp	MGROS 193 bp	CANTE 207 bp

Haftalık Yabancı Takas Değişimleri

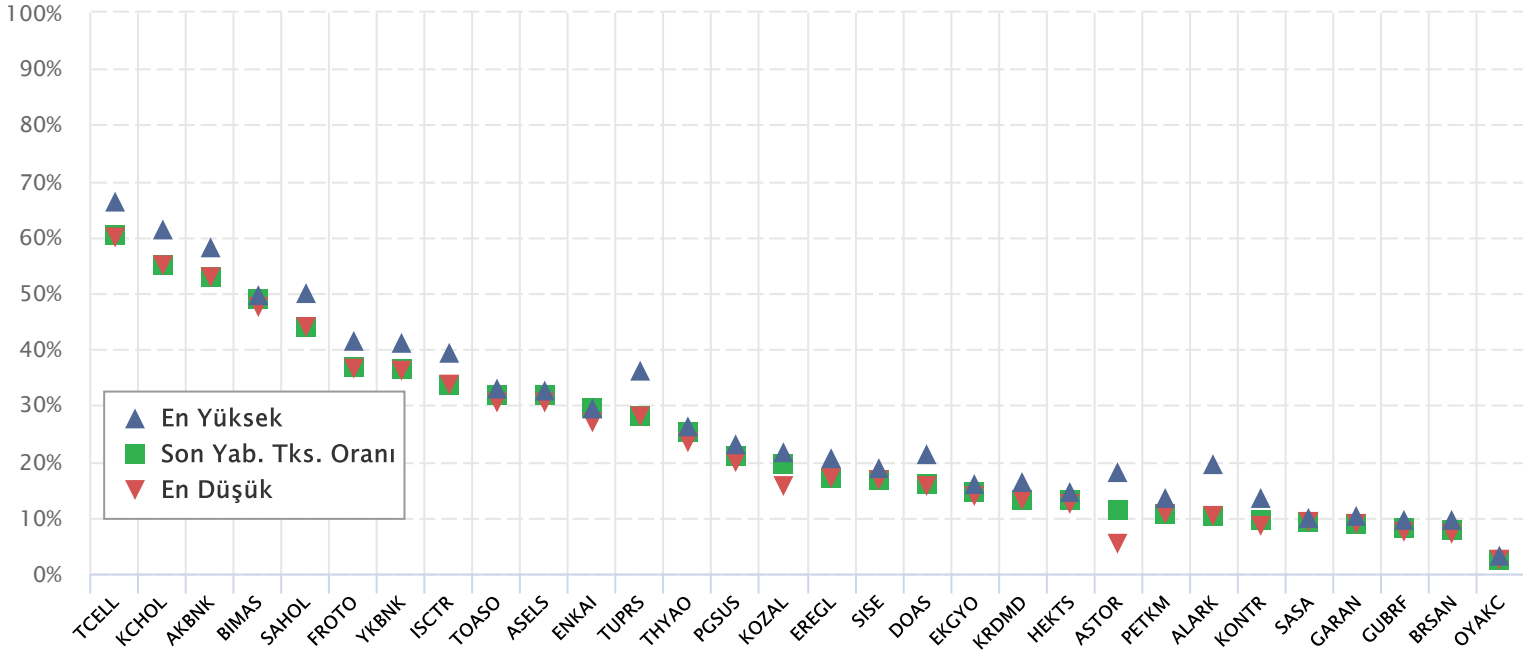


YABANCI TAKAS ORANI EN ÇOK AZALAN İLK 10 HİSSE (BIST - 100, bp)

	Haftalık	2 Haftalık	Aylık	3 Aylık	6 Aylık
1	KRDMD -196 bp	TKNSA -385 bp	ASTOR -526 bp	TKNSA -1,106 bp	TKNSA -1,606 bp
2	KOZAL -147 bp	TTKOM -203 bp	TKNSA -431 bp	ALARK -922 bp	PEKGY -1,388 bp
3	SAHOL -139 bp	SAHOL -196 bp	ISCTR -417 bp	TUPRS -801 bp	TUPRS -1,099 bp
4	ODAS -95 bp	CCOLA -130 bp	SAHOL -310 bp	KCHOL -654 bp	KCHOL -776 bp
5	ASTOR -77 bp	ODAS -124 bp	ALARK -297 bp	TCELL -626 bp	DOAS -774 bp
6	ISCTR -72 bp	ISCTR -117 bp	KCHOL -250 bp	TTRAK -615 bp	HEKTS -721 bp
7	TKFEN -66 bp	ALARK -110 bp	TTRAK -225 bp	SAHOL -574 bp	THYAO -714 bp
8	CCOLA -60 bp	ASTOR -109 bp	CCOLA -216 bp	ISCTR -564 bp	TCELL -692 bp
9	KTLEV -57 bp	KTLEV -106 bp	YKBNK -187 bp	DOAS -508 bp	ENJSA -549 bp
10	TKNSA -57 bp	KOZAA -96 bp	FROTO -173 bp	AKBNK -503 bp	FROTO -545 bp

BIST 30 Şirketlerinin Son 3 Aylık Yabancı Takas Oranları

Aşağıdaki tabloda, BIST 30 şirketlerinin cari yabancı takas oranlarının son üç aylık dönemde gördükleri en yüksek ve en düşük yabancı takas oranlarına olan konumunu görebilirsiniz. Tablo, cari yabancı takas oranı en yüksek hisseden en düşük hisseye doğru sıralanmıştır.

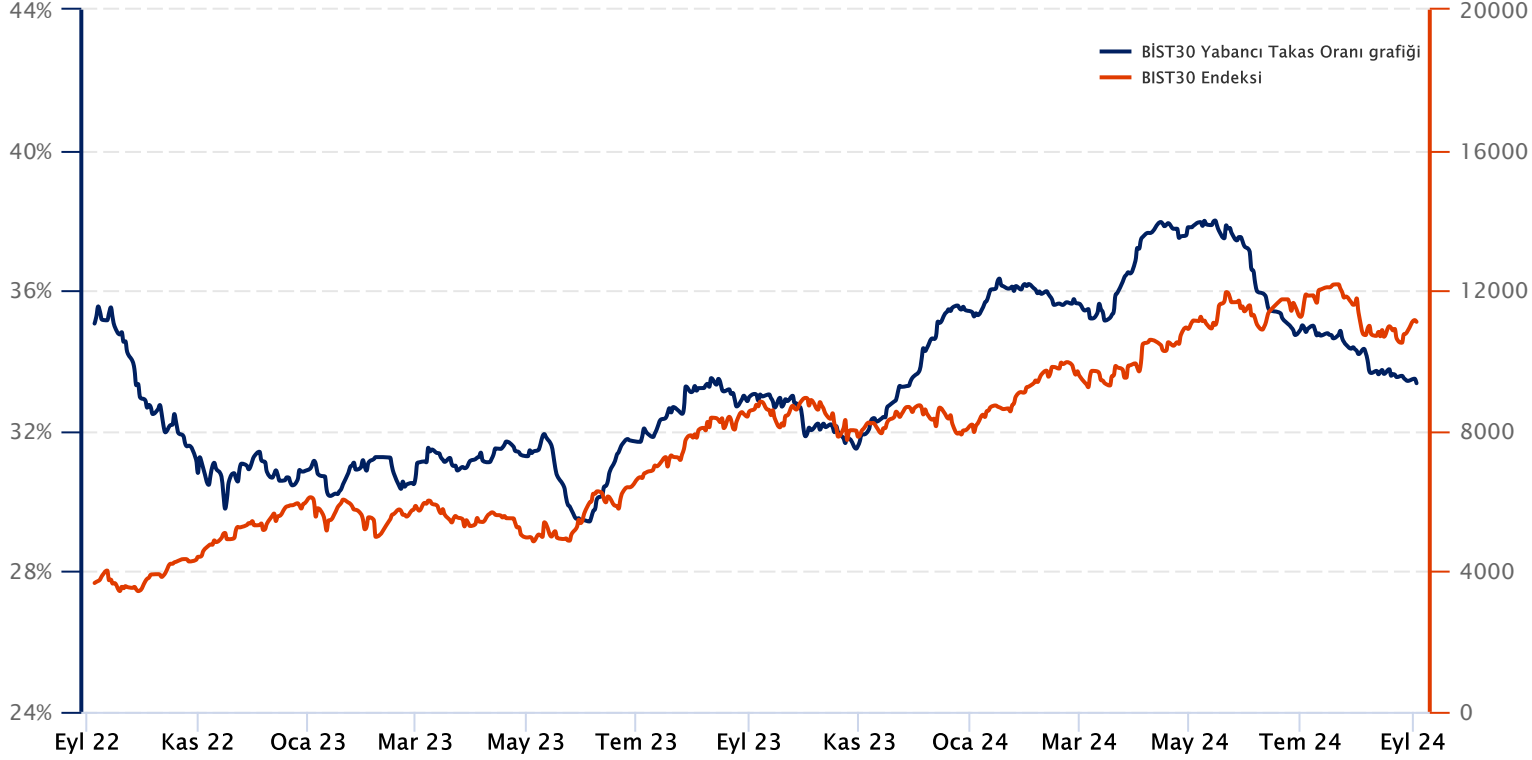


Kaynak: Finnet, Matriks, HLY Yatırım Danışmanlığı ve Bireysel Portföy Yönetimi

BIST 30 Yabancı Takas Oranı

Grafikteki verilere göre son iki yılda;

BIST 30 Endeksi Yabancı Takas Oranı 03/09/2024 tarihinde %33.36, minimum Yabancı Takas Oranı 31/05/2023 tarihinde %29.41, maksimum Yabancı Takas Oranı ise 15/05/2024 tarihinde %38.00 olarak gerçekleşmiştir.



Not: BIST 30 Yabancı Takas Oranı, endeks kapsamındaki şirketlerin endeks ağırlıkları ve yabancı takas oranları esas alınarak hesaplanmış olup Takasbank tarafından açıklanan yabancı takas oranından farklılık göstermektedir.

Kaynak: Finnet, Matriks, HLY Yatırım Danışmanlığı ve Bireysel Portföy Yönetimi

Yatırım Danışmanlığı ve Bireysel Portföy Yönetimi

Özlem ÜNAL
MüdürSemih Can ÖZER
YönetmenSemih ÖZER
UzmanHuzeyfe KARAKUŞ
Uzmanytrdanismanligibpy@halkyatirim.com.tr
0 (216) 285 09 00

Çekince : "Yatırım Danışmanlığı hizmeti; aracı kurumlar, portföy yönetim şirketleri, mevduat kabul etmeyen bankalar ile müşteri arasında imzalanacak Yatırım Danışmanlığı sözleşmesi çerçevesinde sunulmaktadır. Burada yer alan bilgi, yorum ve tavsiyeleri, kişilerin yerindelik testi ile belirlendiği risk seviyeleri dikkate alınarak, Halk Yatırım Yatırım Danışmanlığı ve Araştırma birimi nezdinde güvenilir olduğuna inanılan bilgi kaynaklarından yararlanarak hazırlanmakta ve kişiye özel sunulmaktadır. Verilen bu tavsiyeler mali durumunuz ile risk ve getiri tercihlerinize uygun olmayabilir. Bu nedenle, risk yapınıza uygun olmayan şekilde sadece burada yer alan bilgilere dayanılarak yatırım kararı verilmesi beklentilerinize uygun sonuçlar doğurmayabilir. Size özel olarak tahsis edilen Yatırım Danışmanınız ile irtibata geçmeniz ve mali durumunuz ve risk seviyelerinize uygun kararları birlikte almanız tavsiye edilir.

Veri ve grafikler güvenilirliğine inandığımız güvenilir kaynaklardan derlenmiş olup, yapılan yorumlar sadece HALK YATIRIM MENKUL DEĞERLER A.Ş. Yatırım Danışmanlığı'nın beklentilerini yansıtmaktadır. Bu bilgiler ışığında yapılan ve yapılacak olan ileriye dönük yatırımların sonuçlarından Şirketimiz hiçbir şekilde sorumlu tutulamaz. Ayrıca, Halk Yatırım Menkul Değerler A.Ş.'nin yazılı izni olmadıkça içeriği kısmen ya da tamamen üçüncü kişilerce hiç bir şekil ve ortamda yayınlanamaz, iktisap edilemez, alıntı yapılamaz, kullanılamaz. İletim, gönderilen kişiye özel ve münhasırdır. İlave olarak, bu raporun gönderildiği ve yukarıdaki açıklamalarımız doğrultusunda kullanıldığı ülkelerdeki yasal düzenlemelerden kaynaklı tüm talep ve dava haklarımız saklıdır.

Uyarı Notu: Bu e-posta'nın içerdiği bilgiler (ekleri dahil olmak üzere) gizlidir. Onayımız olmaksızın üçüncü kişilere açıklanamaz. Bu mesajın gönderilmek istendiği kişi değilseniz, lütfen mesajı sisteminizden derhal siliniz. Halk Yatırım Menkul Değerler A.Ş. bu mesajın içerdiği bilgilerin doğruluğu veya eksiksiz olduğu konusunda bir garanti vermemektedir. Bu nedenle bilgilerin ne şekilde olursa olsun, içeriğinden, iletilmesinden, alınmasından, saklanmasından sorumlu değildir. Bu mesajın içeriği yazarına ait olup, Halk Yatırım Menkul Değerler A.Ş.'nin görüşlerini içermeyebilir.